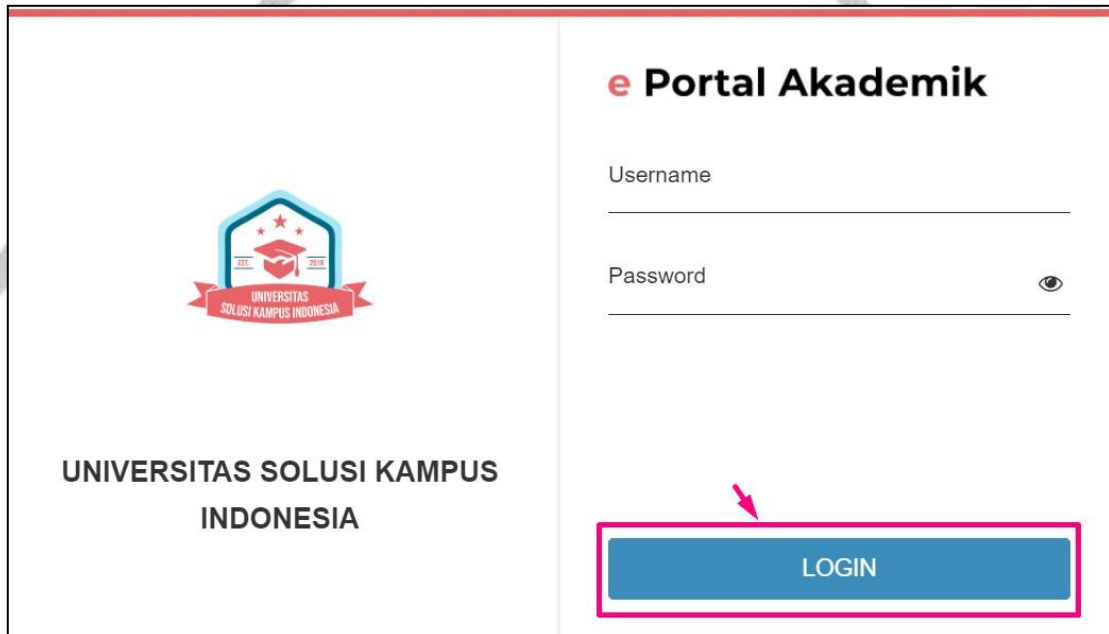


# 1. Tutorial Login dan Logout

## 1.1. Login

Sebelum memasuki halaman utama Portal Akademik, Dosen harus melakukan login terlebih dahulu ke dalam sistem dengan cara memasukkan *Username* dan *Password*, dilanjutkan dengan mencentang bagian **Saya Bukan Robot** lalu kemudian klik **Login**.



The image shows a login page for the 'e Portal Akademik'. On the left side, there is a logo for 'UNIVERSITAS SOLUSI KAMPUS INDONESIA' featuring a graduation cap and stars. Below the logo, the text 'UNIVERSITAS SOLUSI KAMPUS INDONESIA' is displayed. On the right side, the page is titled 'e Portal Akademik'. Below the title, there are two input fields: 'Username' and 'Password'. The 'Password' field has an eye icon to toggle visibility. At the bottom right, there is a blue button labeled 'LOGIN', which is highlighted with a red arrow and a pink border.

Gambar 2.1. Halaman Login

### 2.1.1. Halaman Saat Pertama Kali Login

Bagi yang pertama kali masuk ke Portal Akademik, Dosen akan mendapatkan halaman **Selamat Datang di Portal Akademik**.

Berikut ini adalah langkah-langkah yang harus dilakukan pada saat pertama kali masuk ke Portal Akademik.

1. Pada halaman **Selamat Datang di Portal Akademik**, tekan tombol **Next**.
2. Selanjutnya akan muncul halaman **Kesepakatan yang Harus Dipenuhi**. Pada halaman tersebut tertulis beberapa hal yang harus disepakati ketikan menggunakan Portal Akademik.
3. Untuk melanjutkan ke halaman selanjutnya, tekan tombol **Setuju**.

## Selamat Datang di Portal Akademik

Portal Akademik adalah sistem yang memungkinkan para civitas akademika untuk menerima informasi dengan lebih cepat melalui Internet. Sistem ini memberi kemudahan setiap civitas akademika untuk melakukan aktivitas-aktivitas akademik dan proses belajar mengajar.

Sistem mengidentifikasi bahwa ini adalah kali pertama Anda masuk ke Portal Akademik. Untuk dapat menggunakan Portal Akademik, ada beberapa langkah yang harus diikuti terlebih dahulu. Silahkan tekan tombol dibawah untuk melanjutkan proses.

NEXT >>

Gambar 2.2. Halaman Selamat Datang

## Kesepakatan yang Harus Dipenuhi

### 1. Perlindungan Hak Milik Intelektual

Aplikasi Portal Akademik ini dikembangkan dan dimiliki sepenuhnya oleh UNIVERSITAS SKI. Segala karya intelektual terkait dengan aplikasi maupun data adalah milik UNIVERSITAS SKI.

Segala informasi yang disajikan melalui aplikasi ini dapat digunakan secara bebas untuk keperluan akademis, non-komersial dan pribadi. Untuk itu, segala hal terkait dengan penggunaan sebagian atau seluruh karya intelektual termasuk data yang sifatnya komersial atau non-akademis, memerlukan ijin dan persetujuan dari UNIVERSITAS SKI.

### 2. Penggunaan Portal Akademik UNIVERSITAS SKI

Aplikasi ini digunakan untuk kepentingan publik dan seluruh civitas akademika UNIVERSITAS SKI. Segala bentuk aktivitas yang merusak aplikasi, memanipulasi data, dan hal-hal lain sehingga merugikan seluruh civitas UNIVERSITAS SKI, akan diproses secara hukum, termasuk sanksi akademis bagi civitas akademika universitas, sesuai aturan yang berlaku.

### 3. Segala kebutuhan informasi terkait dengan aplikasi ini dapat diperoleh dari BAA UNIVERSITAS SKI

#### Disclaimer

Aplikasi ini berfungsi sebagai alat bantu penyedia/penyaji informasi berupa interface publik yang menjembatani publik dengan aplikasi Sistem Informasi Akademik di UNIVERSITAS SKI. Semua informasi akademik diperoleh secara langsung dari fakultas, melalui infrastruktur jaringan intranet kampus. Data yang terlihat di Portal Akademik sama dengan yang ada di fakultas, oleh karena itu data di Portal Akademik sangat bergantung pada validitas data di fakultas. Secara formal, data yang valid adalah data yang telah diotorisasi oleh dekan fakultas maupun BAA UNIVERSITAS SKI.

Saya telah membaca dengan cermat, memahami, dan menyetujui setiap kesepakatan di atas.

SETUJU

TIDAK SETUJU

Gambar 2.3. Halaman Kesepakatan User

- Setelah melewati halaman **Kesepakatan yang Harus Dipenuhi**, selanjutnya akan muncul halaman **Ubah Password**.
  - Password lama** merupakan password yang digunakan saat login.
  - Password baru** merupakan password yang akan digunakan oleh user selanjutnya.
  - Tuliskan kembali password baru yang akan digunakan pada bagian **Tulis Ulang Password Baru**.

5. Tekan tombol **Simpan** untuk menyimpan password baru.

Ubah Password

**Keterangan :**  
Untuk keamanan, Anda diwajibkan untuk memasukkan password baru untuk menggantikan password default Anda. Password default bisa Anda dapatkan dari selebaran yang dibagikan oleh BAA. Silakan masukkan password baru Anda.

PASSWORD LAMA \*

PASSWORD BARU \*   
\*Password baru minimal 6 karakter yang terdiri dari kombinasi huruf dan angka

TULIS ULANG PASSWORD BARU \*

**SIMPAN**

Gambar 2.4. Halaman Ubah Password

6. Setelah memasukkan *password* baru, halaman yang kemudian muncul adalah halaman **Terima Kasih** yang menjelaskan tentang fitur-fitur yang dapat diakses dan dipergunakan (seperti misalnya pengisian KRS, informasi hasil studi, melihat transkrip nilai, dan sebagainya).
7. Tekan tombol **Next**, untuk memasuki halaman depan aplikasi Portal Akademik untuk Dosen.

### 2.1.2. Halaman Depan

Halaman yang pertama muncul setelah halaman Selamat Datang adalah Halaman Depan dari Portal Akademik. Pada pengguna Portal Akademik yang sudah pernah membuka Portal Akademik dan mengganti *password*, akan langsung menjumpai halaman ini begitu ia melakukan *login*. Tampilannya sebagai berikut:

HOME ACADEMICS VIRTUAL CLASS USER MANUAL

Home > Halaman Utama

Selamat Datang **MOHAMMAD ADRENG PAMUNGKAS**

PERIODE PERSETUJUAN KRS  
03 April 2022 - 10 Mei 2022

PERIODE INPUT NILAI  
28 April 2021 - 28 September 2022

JUMLAH MAHASISWA BIMBINGAN AKADEMIK  
29

JUMLAH KELAS MATAKULIAH DIAMPU  
3

**PENGUMUMAN**  
KATEGORI : INFORMASI AKADEMIK  
Penggunaan Portal Akademik  
25 APRIL 2022  
Informasi penggunaan portal akademik terbaru untuk dosen dan mahas... selengkapnya..

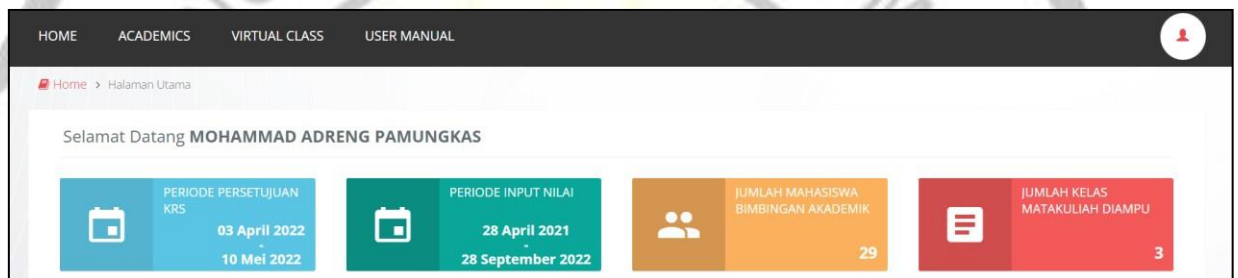
**VIRTUAL CLASS**  
TUGAS KULIAH  
01BIND2S1T-Bahasa Indonesia-01BIND2S1T-1  
Tugas 1  
jawaban terkumpul: 1  
jawaban belum dinilai: 1

**FILE SHARING**  
FILE SHARING TERBARU  
Download selengkapnya ...  
SEMINAR PAJAK 2021  
Download selengkapnya ..

Gambar 2.5. Halaman Depan Portal Akademik Dosen

Terdapat beberapa dashboard yang terbagi 2 di bagian atas dan di bagian bawah sebagai berikut. Pada bagian atas terdapat dashboard:

- Periode persetujuan KRS: memungkinkan para dosen mengecek periode persetujuan KRS dengan lebih mudah sehingga meminimalisasi keterlambatan melakukan persetujuan KRS mahasiswa.
- Periode input nilai: memungkinkan para dosen mengecek periode input nilai dengan lebih mudah sehingga meminimalisasi keterlambatan entri nilai perkuliahan
- Jumlah mahasiswa bimbingan akademik: menginformasikan jumlah mahasiswa bimbingan yang menjadi tanggung jawab perwalian dosen yang bersangkutan
- Jumlah kelas matakuliah diampu: menginformasikan jumlah kelas matakuliah diampu oleh dosen yang bersangkutan

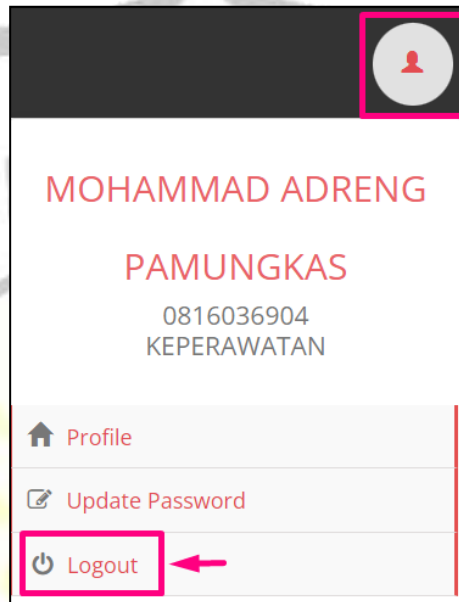


Pada bagian bawah terdapat dashboard:

- Pengumuman: merupakan papan pengumuman secara umum yang terdiri dari berbagai kategori
- Virtual class: menginformasikan aktivitas virtual class seperti tugas kuliah dan ujian kelas dengan informasi terbaru seperti jawaban terkumpul dan jawaban belum dinilai untuk kelas-kelas yang diampunya.

## 1.2. Logout

Setelah selesai melakukan kegiatan di Portal Akademik, dosen dapat keluar dari aplikasi melalui menu logout. Untuk melakukan logout, pada halaman utama, tekan tombol foto diri di pojok kanan atas, kemudian klik tombol **Logout**.



Gambar 2.6. Logout Aplikasi